

Chalet mezzanine Narbonne 25 SDB - Bois 70mm - 25 + 25m² intérieur



caractéristiques du produit :

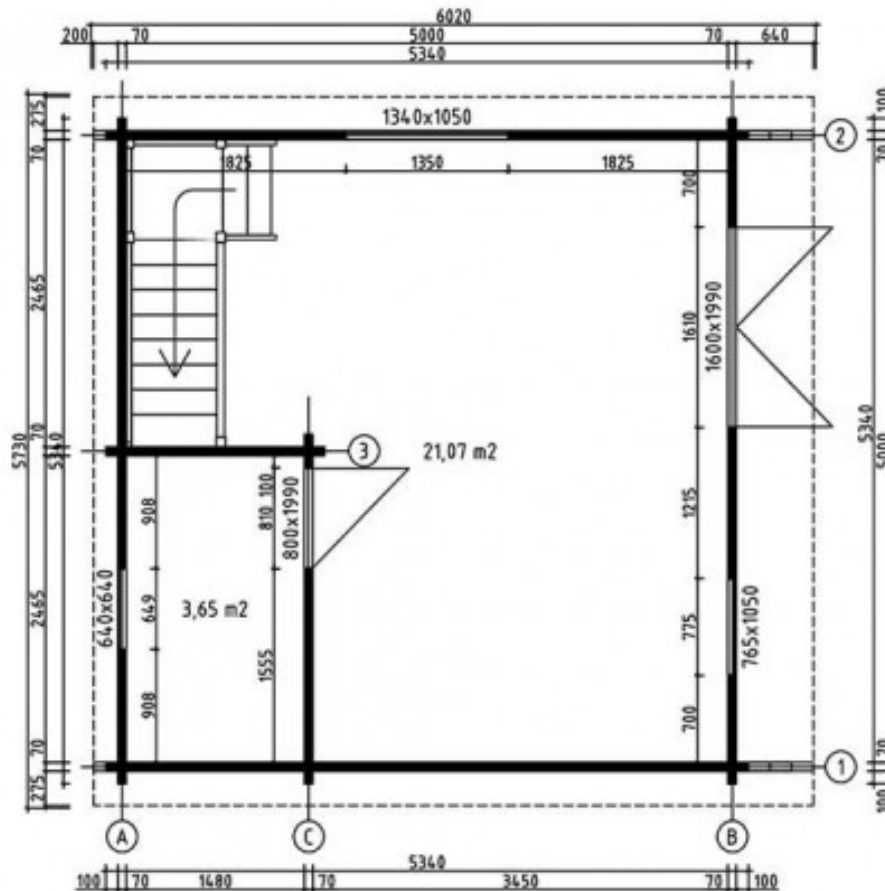
Matériau	Bois brut
Epaisseur des madriers	70mm
Largeur de façade (cm)	514
Profondeur de l'abri (cm)	514
Surface intérieure	De 20 à 50 m2
Type de Toiture	Double pente
Plancher	Plancher Inclus
Type de porte	Porte Double

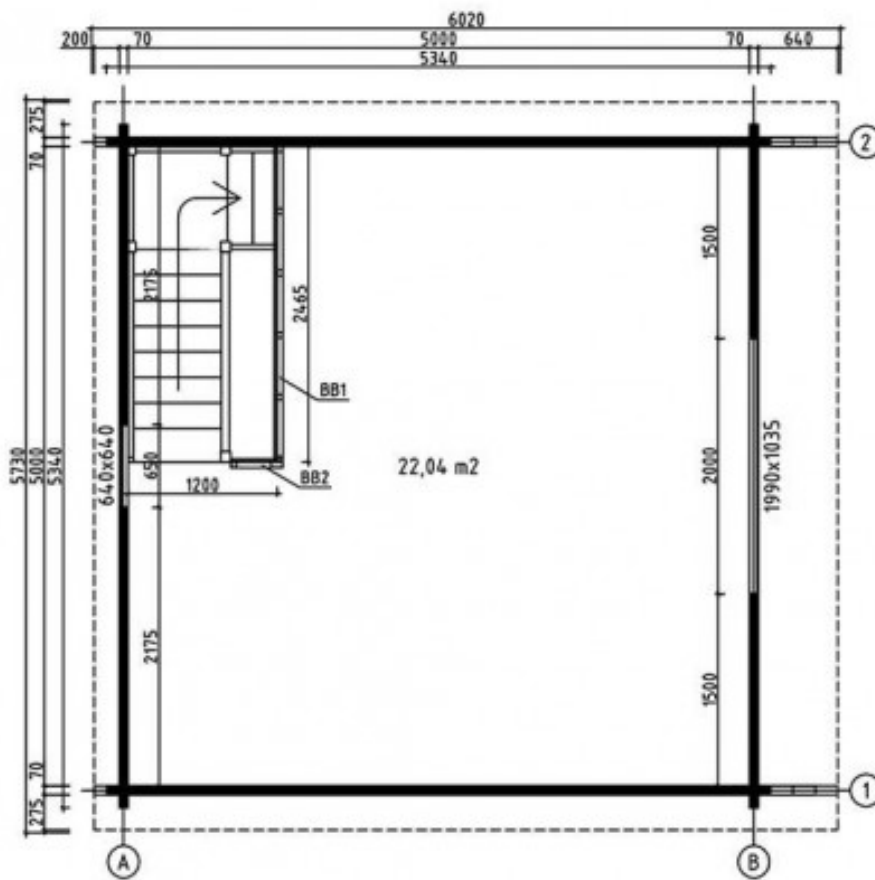
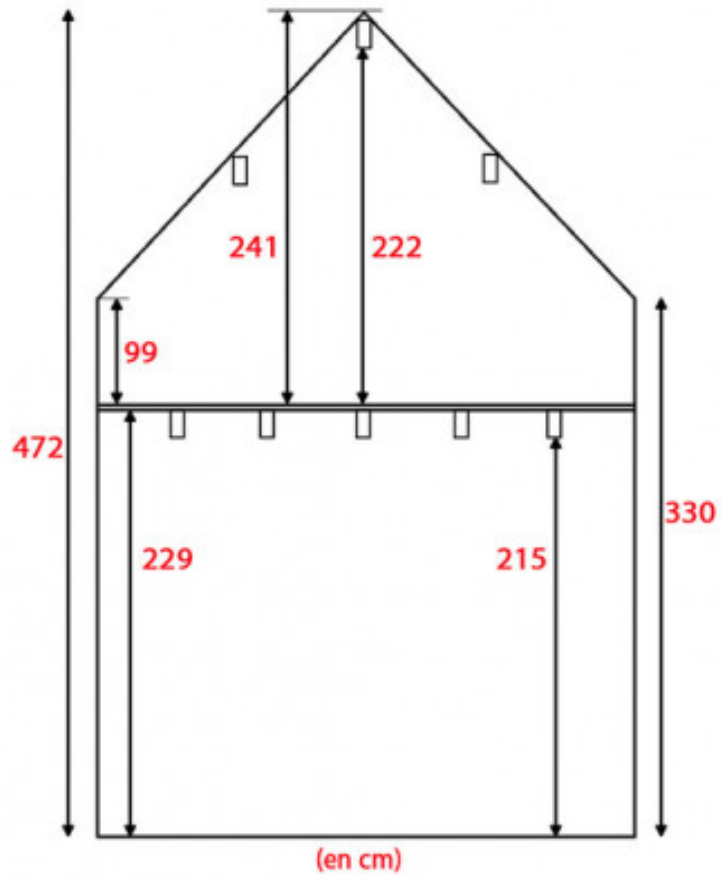


AVANTAGES :

- > Plus résistant
- > Evite le phénomène de vrille
- > Pas de fissures profondes
- > Pas de noeuds traversants
- > Meilleure isolation
- > Faible taux d'humidité
- > Plus rapide à monter

70mm CONTRECOLLÉ









Assemblage système WINDBLOCK

L'ensemble des madriers constituant les murs est fabriqué selon le système «WINDBLOCK»

c'est à dire qu'ils ont une encoche d'emboîtement dessus et dessous.

De cette façon, les madriers sont emboîtés et bloqués dans les madriers supérieurs et inférieurs.

Dès les modèles en 28 mm, double entaillage des encoches pour une meilleure isolation à l'air et une plus grande stabilité.

